


スタートアップセミナーのご参加にあたって
～事前にご登録いただきたいもの～



zoom



今回のセッションはzoomという「テレビ電話アプリ」を使って行います。

ZOOMとは？

インターネットを使って、
テレビ電話を行うアプリです。

登録は無料でできます。

今回のようなテレビ電話を
使ったセッションや、

会社の会議などでも使われる
アプリです。


今回はこちらを使って、
無料オンライン説明会を行います。



ZOOMを使うためには？

ZOOMアプリを、
お持ちのスマホ・パソコンに
ダウンロードします。

費用はかかりません。
5分程でダウンロードは
完了します。



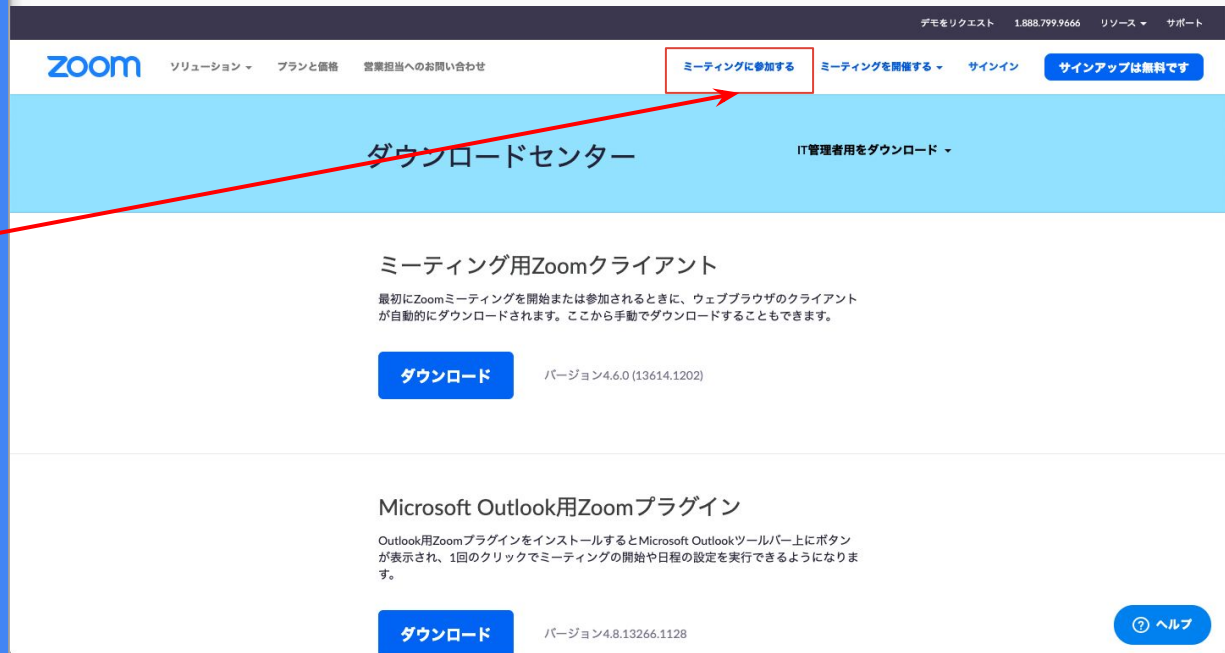
iPhoneの場合は、
App Storeから「zoom.us」と検索し、ダウンロードします。

Androidの場合は、
Google Playから「zoom.us」と検索し、ダウンロードします。

パソコンの場合は、
こちらのURLから、「ダウンロード」をクリックしてください。
https://zoom.us/download#client_4meeting

パソコンで 参加する場合

「ミーティングに参加する」を
タップします。



The screenshot shows the Zoom website's download center. At the top, there is a navigation bar with the Zoom logo and several menu items: 'ソリューション', 'プランと価格', '営業担当へのお問い合わせ', 'ミーティングに参加する', 'ミーティングを開催する', 'サインイン', and a blue button that says 'サインアップは無料です'. A red box highlights the 'ミーティングに参加する' link, and a red arrow points from the text on the left to this link. Below the navigation bar is a light blue banner with the text 'ダウンロードセンター' and a dropdown menu for 'IT管理者用をダウンロード'. The main content area is divided into two sections. The first section is titled 'ミーティング用Zoomクライアント' and includes a paragraph explaining that the client is automatically downloaded when joining a meeting for the first time, but can also be downloaded manually. Below this text is a blue 'ダウンロード' button and the version number 'バージョン4.6.0 (13614.1202)'. The second section is titled 'Microsoft Outlook用Zoomプラグイン' and includes a paragraph explaining that the plugin is installed on the Microsoft Outlook toolbar, and a button is displayed that allows for setting meeting start times and dates with a single click. Below this text is another blue 'ダウンロード' button and the version number 'バージョン4.8.13266.1128'. In the bottom right corner of the page, there is a blue circular button with a question mark icon and the text 'ヘルプ'.

パソコンで 参加する場合

セッション当日に私から、

ミーティングIDを

お送りします。

そのIDを入力し、
参加をクリックします。

デモをリクエスト 1.888.799.9666 リソース サポート

zoom ソリューション プランと価格 営業担当へのお問い合わせ

ミーティングに参加する ミーティングを開催する サインイン サインアップは無料です

ミーティングに参加する

ミーティングIDまたはパーソナルリンク

参加

H.323/SIPルームシステムからミーティングに参加する

概要	ダウンロード	営業担当	サポート	言語
Zoomブログ お客様 弊社のチーム Zoomが選ばれる理由 特長 採用情報 統合	ミーティングクライアント Zoom Roomsクライアント Zoom Roomコントロール ブラウザ拡張機能 Outlook プラグイン iPhone/iPad アプリ Androidアプリ	1.888.799.9666 セールスへの問い合わせ プランと価格 デモリクエスト ウェビナーとイベントリスト	Zoomをテストする アカウントページ サポートセンター ライブトレーニング フィードバック お問い合わせ アグセシビリティ	日本語 通貨 日本円 ¥

ヘルプ

スマホで 参加する場合

zoomをはじめて使う方は、
「ミーティングの参加」を
タップします。

docomo 4G

15:18

44%



Start a Meeting

Start or join a video meeting on the go



ミーティングに参加

サインアップ

サインイン

スマホで 参加する場合

セッション当日に私から、

ミーティングIDを

お送りします。

そのIDを入力し、
参加をタップします。



セミナー当日に私から
ミーティングIDとURLをお送りします

そちらをクリックして
セッションスタートです

お会いできますことを
楽しみにしております